

股票代碼：2812

2019上半年度法人說明會

2019年8月27日

 台中銀行 夢想的重量 陪你一起扛



免責聲明

- ◆ 本份簡報由台中銀行提供，使用者在閱讀簡報資訊同時，應參考台中銀行向主管機關所申報公開且完整的各項財務業務訊息，我們會盡力確保簡報內容的正確性、完整性與精確度，但台中銀行並不保證所有資料皆準確無誤，簡報公開後，我們亦不負有因情事變更而即時修正相關內容義務。
- ◆ 使用者亦應注意，本份簡報可能包含前瞻性陳述。任何非歷史性資料，包括公司經營策略與未來展望等皆屬前瞻性陳述範疇，而前瞻性陳述本身的不確定性、風險、假設或其他因素如：法規變化、競爭環境、科技發展、經濟情勢與經營上的改變等，皆有可能導致公司實際營運結果與簡報陳述有重大差異。
- ◆ 簡報內容、陳述或主張非為買賣或提供買賣任何有價證券或金融商品的邀約、邀約之引誘或建議。台中銀行及其他關係企業代表人無論過失或其他原因，均不對使用或因他人引用本份簡報資料、亦或其他因簡報資料導致的任何損害負擔任何責任。



目錄

- 營運摘要

- 營運概況

- 財務資訊

- 附錄

2019上半年度營運摘要

獲利情形

- 稅後淨利21億元，較去年同期成長10.26%。
- 每股稅後盈餘0.57元，較去年同期成長5.56%。

資產品質

- 逾期放款比率為0.37%、備抵呆帳覆蓋率403.68%。

資本適足率

- 合併資本適足率13.63%、第一類資本率12.48%。
- 個體資本適足率12.98%、第一類資本率12.37%。

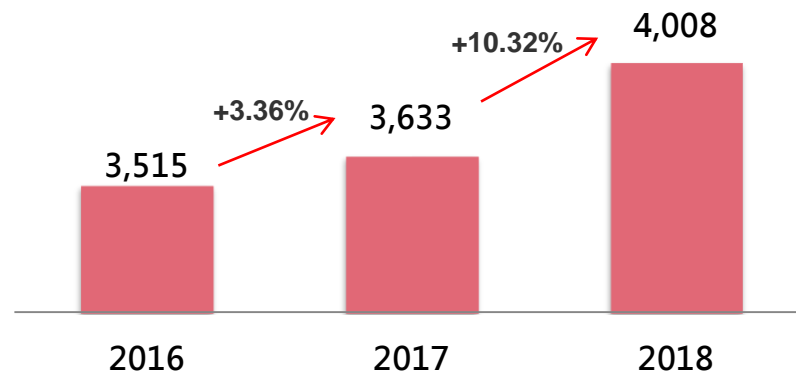
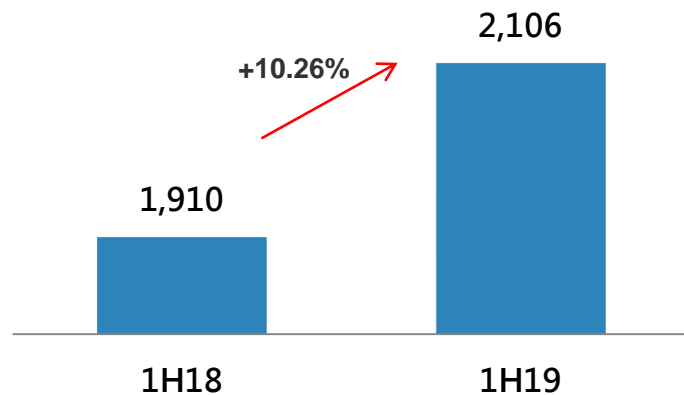
目錄

- 營運摘要
- 營運概況
- 財務資訊
- 附錄

獲利表現

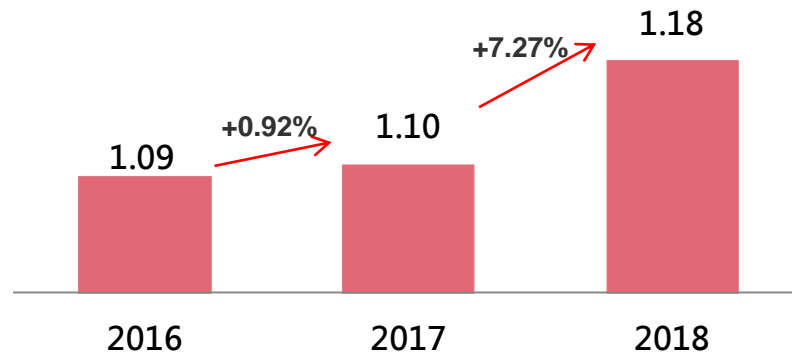
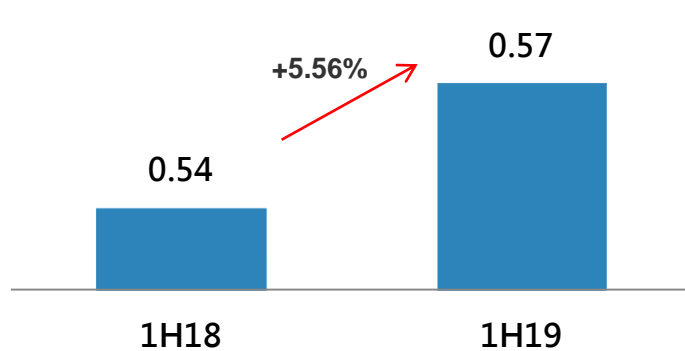
稅後淨利

(新臺幣佰萬元)



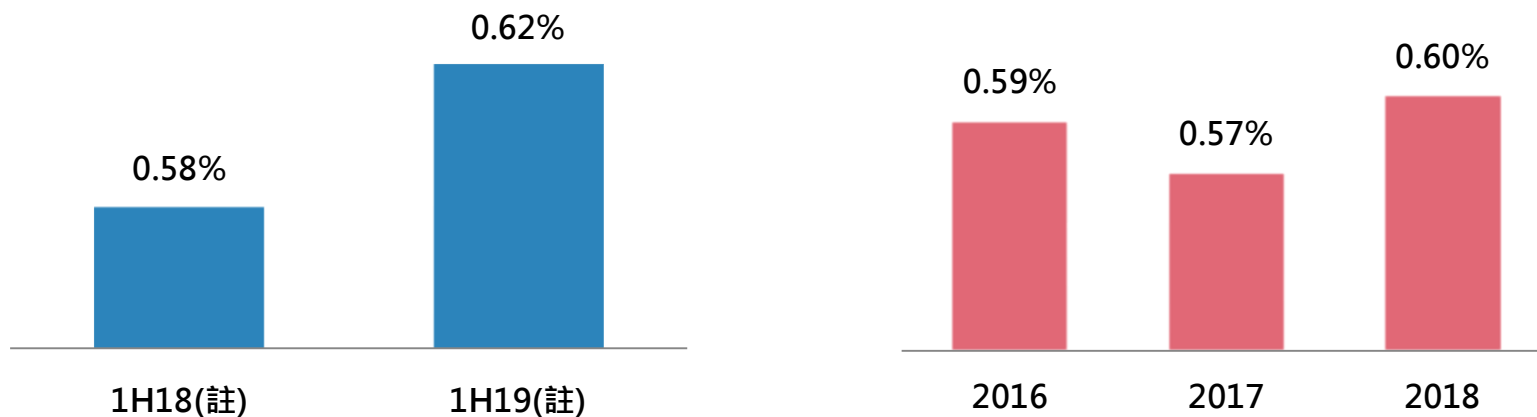
每股盈餘

(新臺幣元)

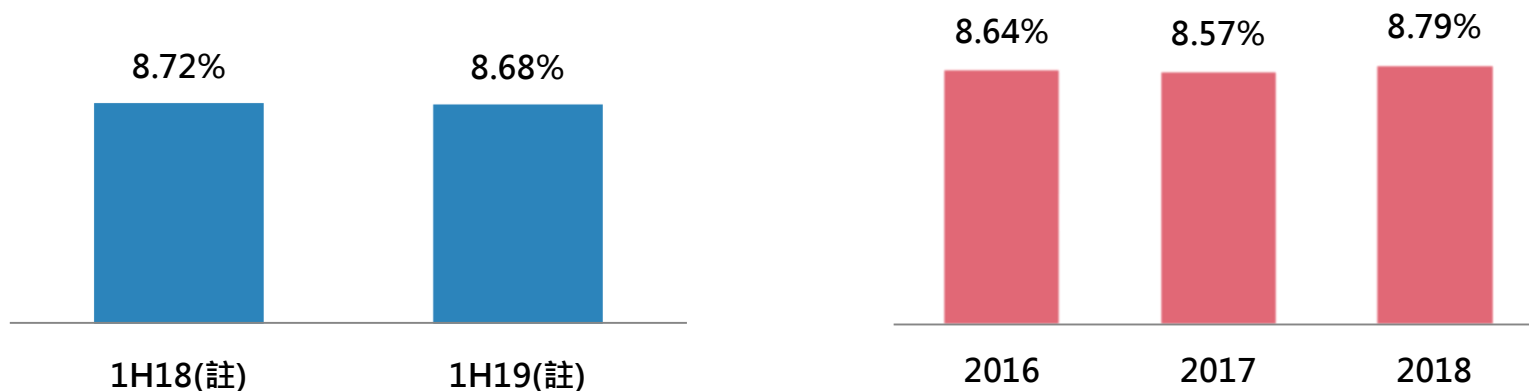


獲利績效

資產報酬率(ROA)

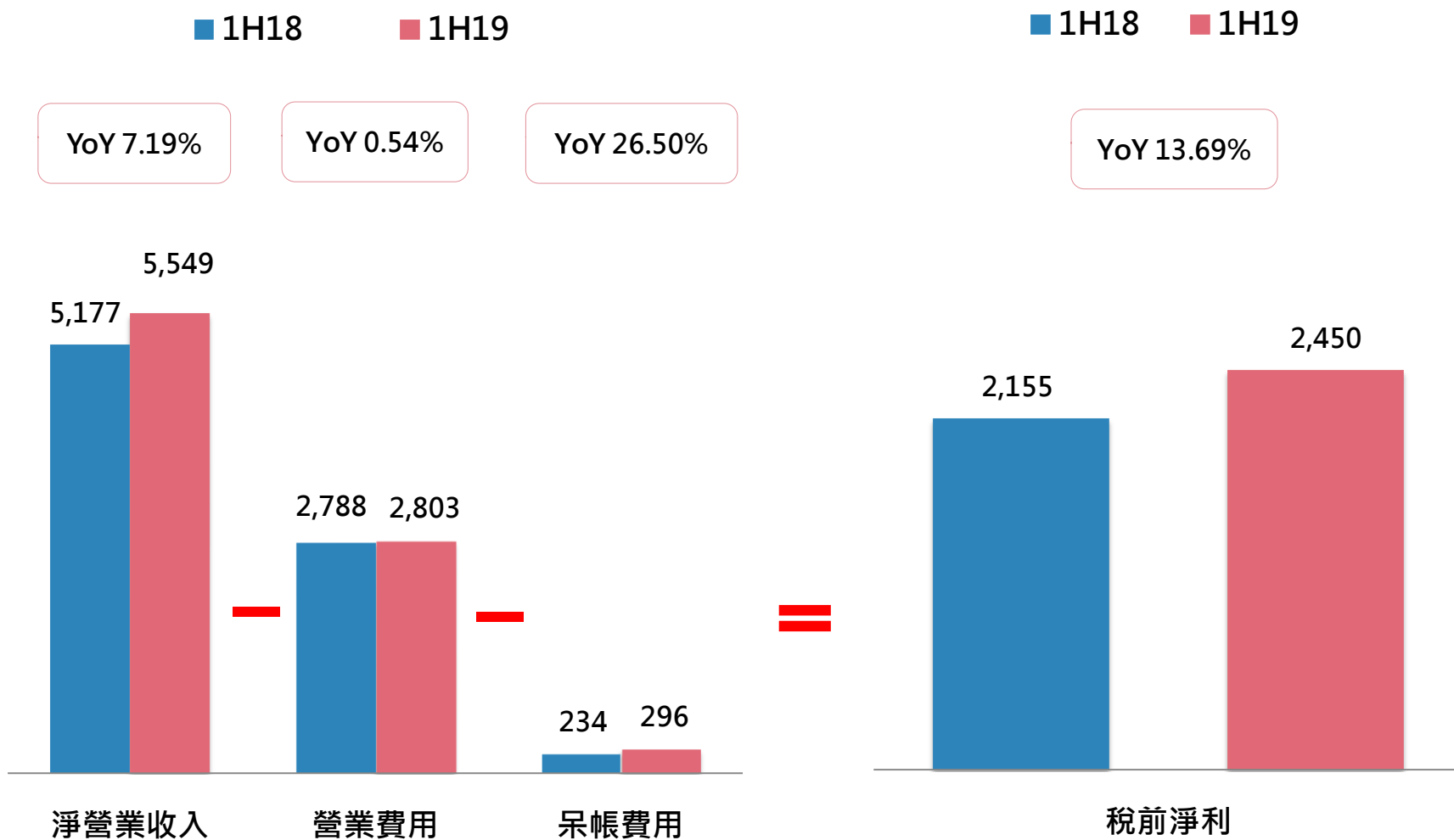


淨值報酬率(ROE)



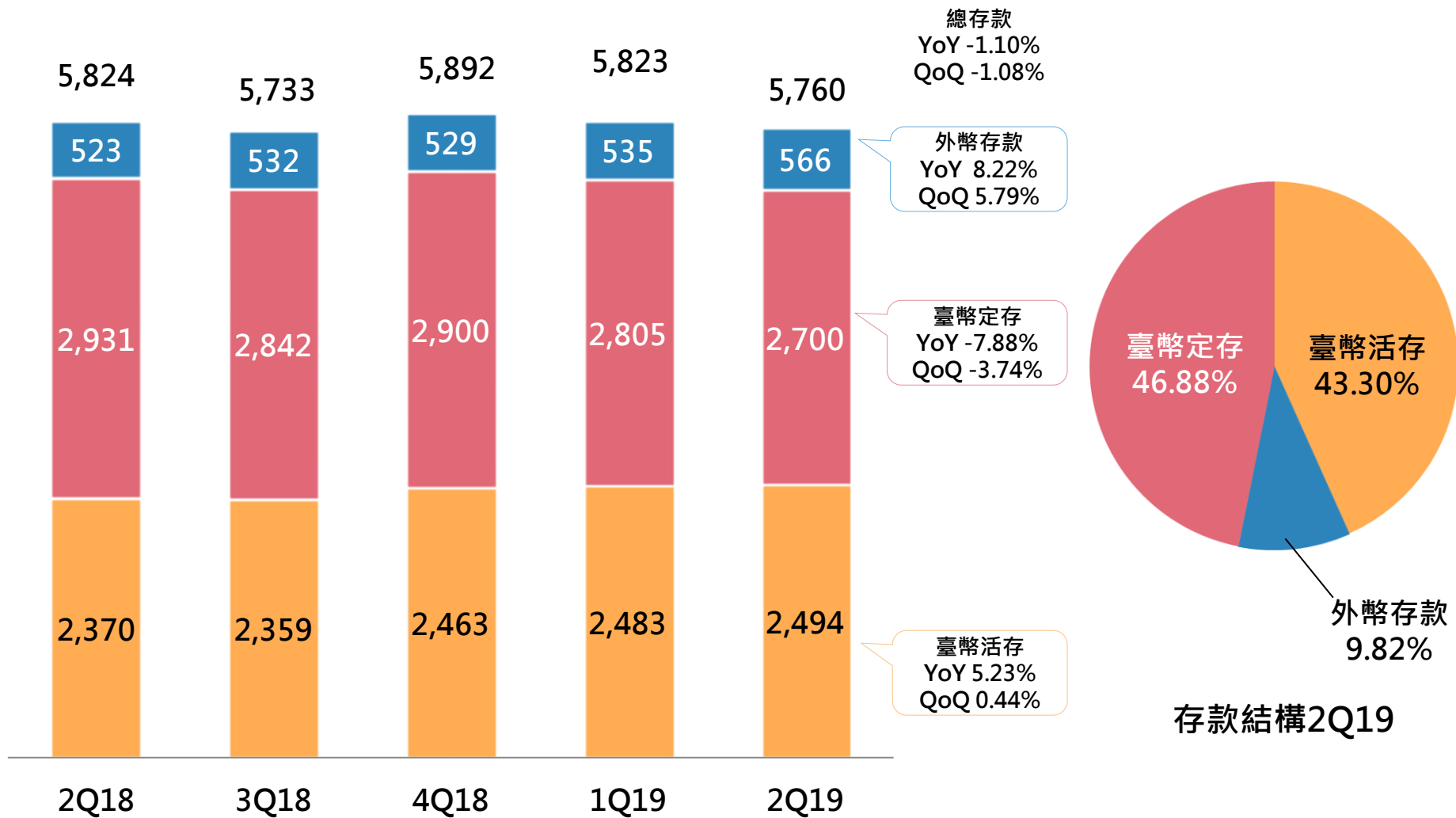
主要獲利動因

(新臺幣佰萬元)



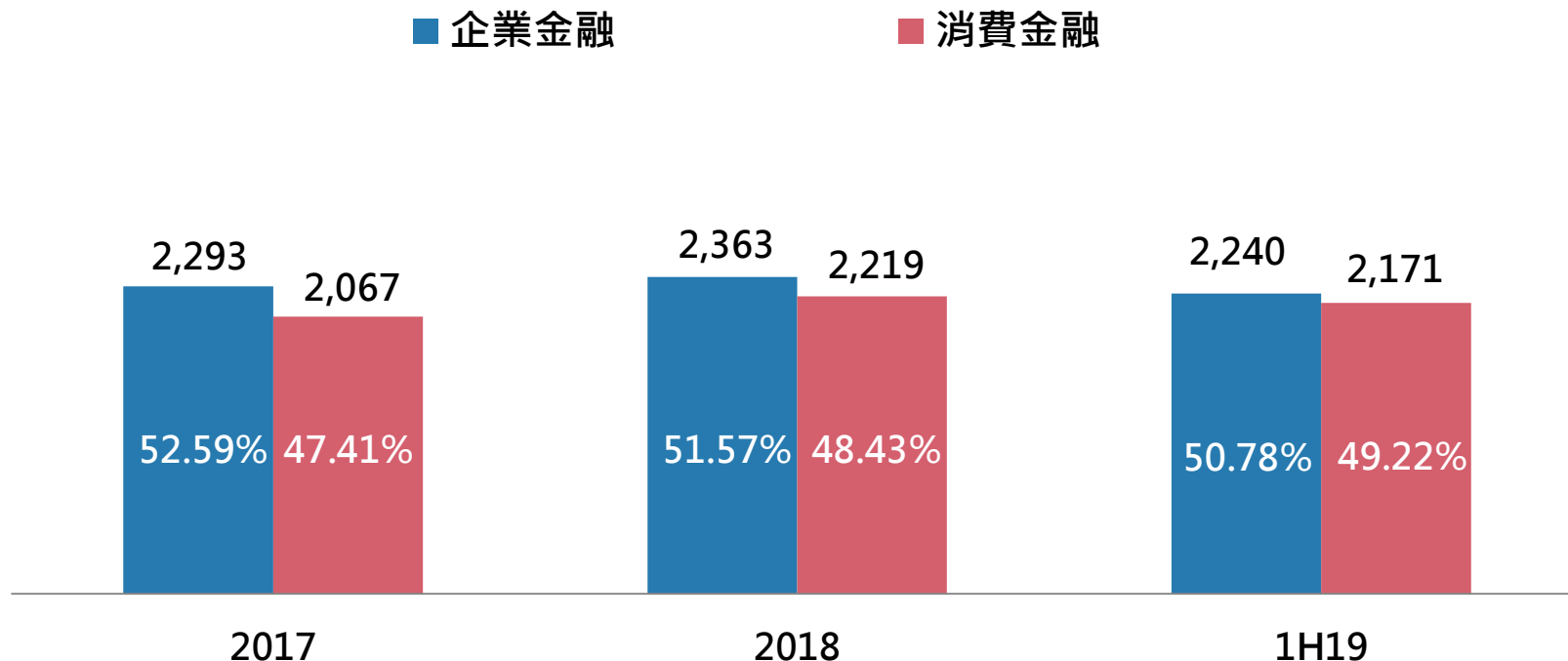
銀行存款組合

(新臺幣億元)



銀行放款類別

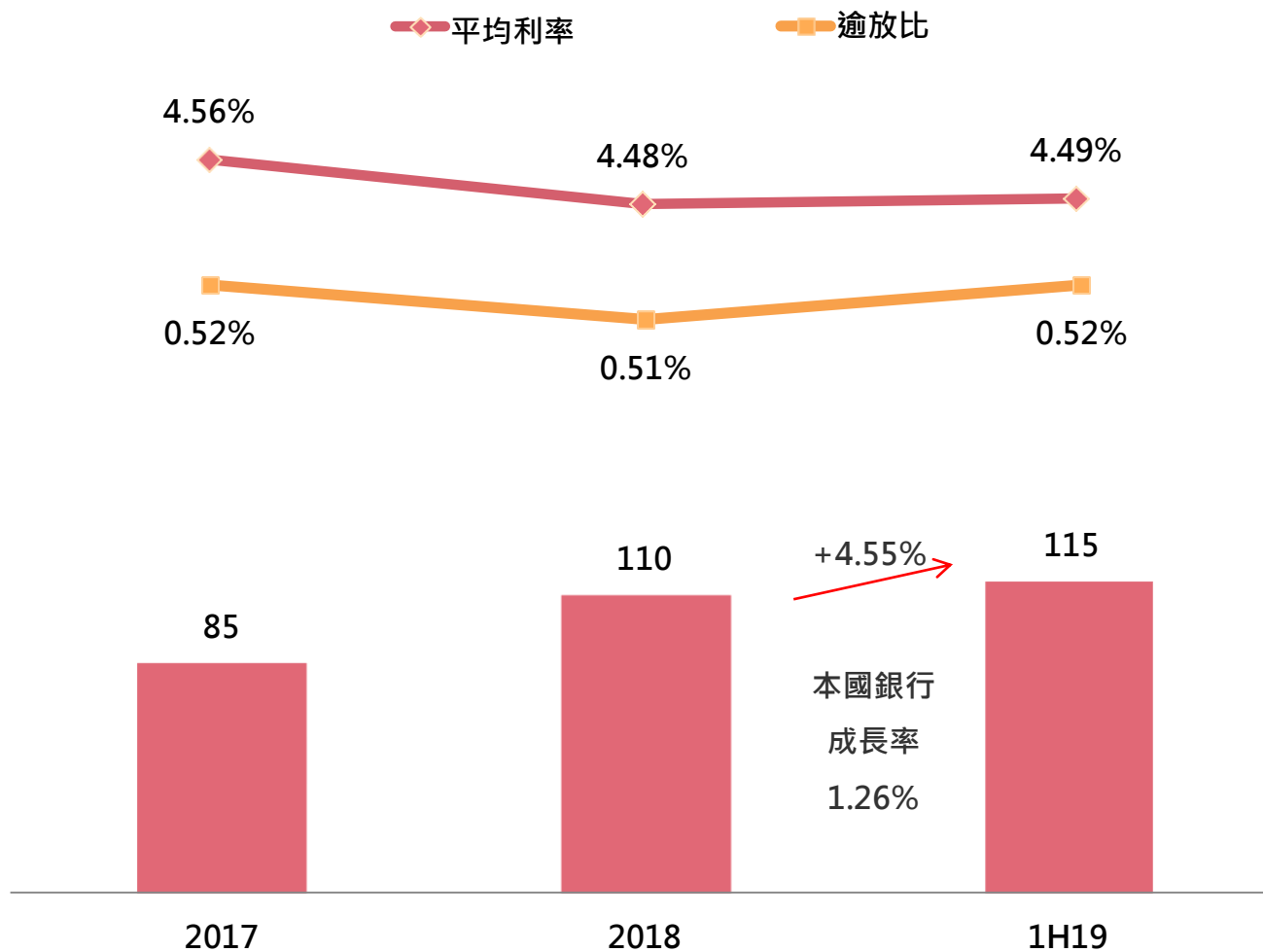
(新臺幣億元)



	2017	2018	1H19	HoH
企業金融	2,293	2,363	2,240	-5.21%
消費金融	2,067	2,219	2,171	-2.16%
放款合計	4,360	4,582	4,411	-3.73%

銀行消費金融-消費者貸款

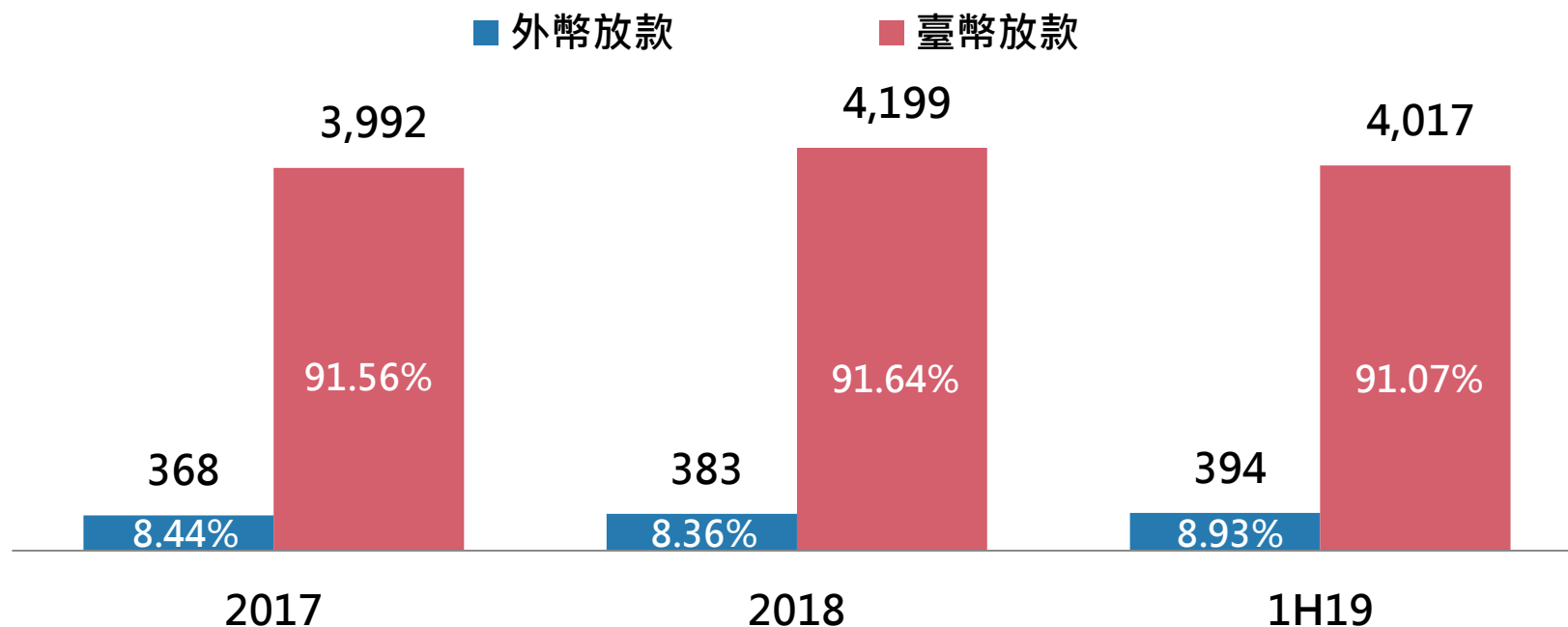
(新臺幣億元)



註：消費者貸款不含住宅抵押貸款、現金卡、信用卡及金融卡貸款。

銀行放款幣別

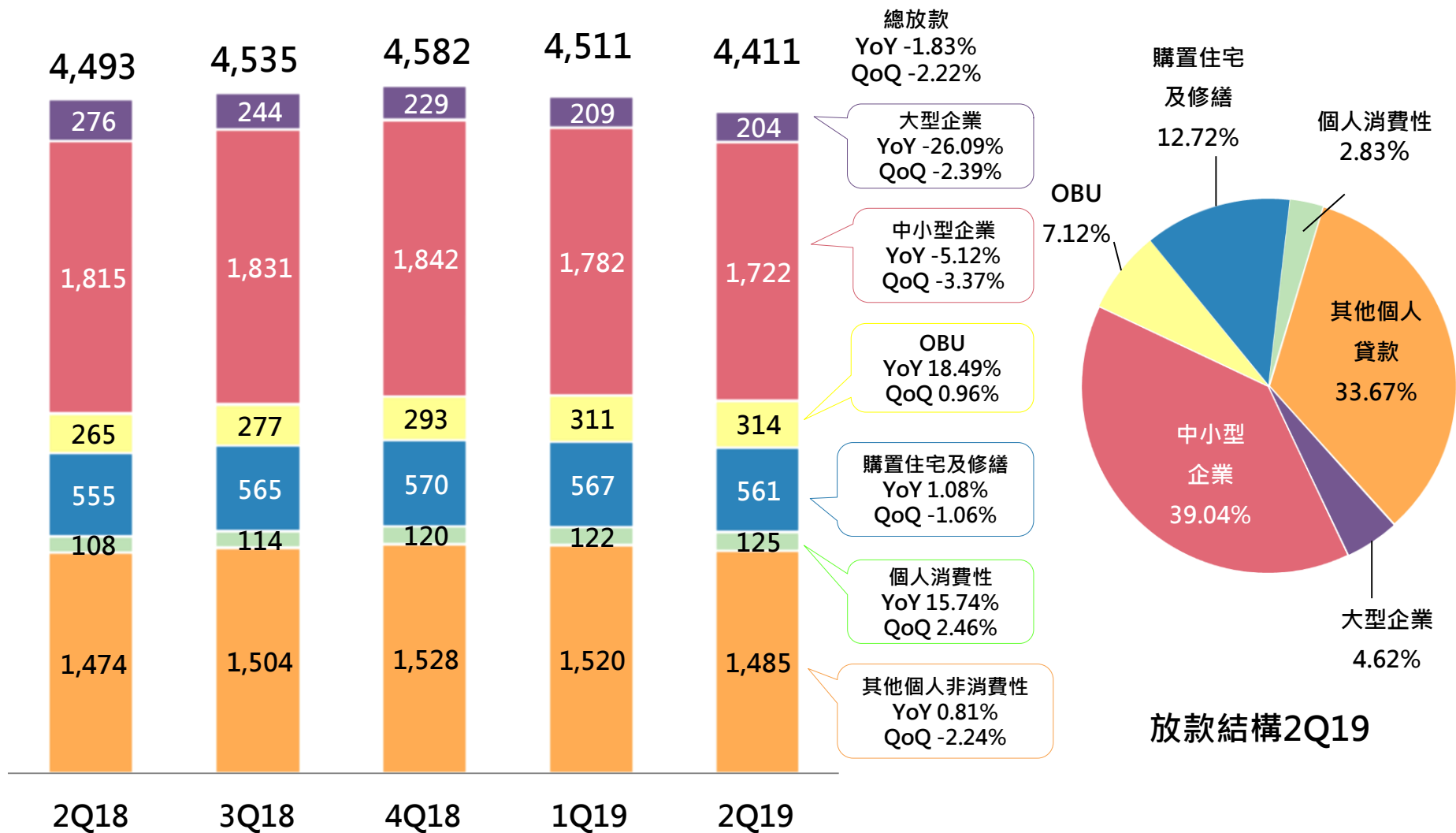
(新臺幣億元)



	2017	2018	1H19	HoH
臺幣放款	3,992	4,199	4,017	-4.33%
外幣放款	368	383	394	2.87%
放款合計	4,360	4,582	4,411	-3.73%

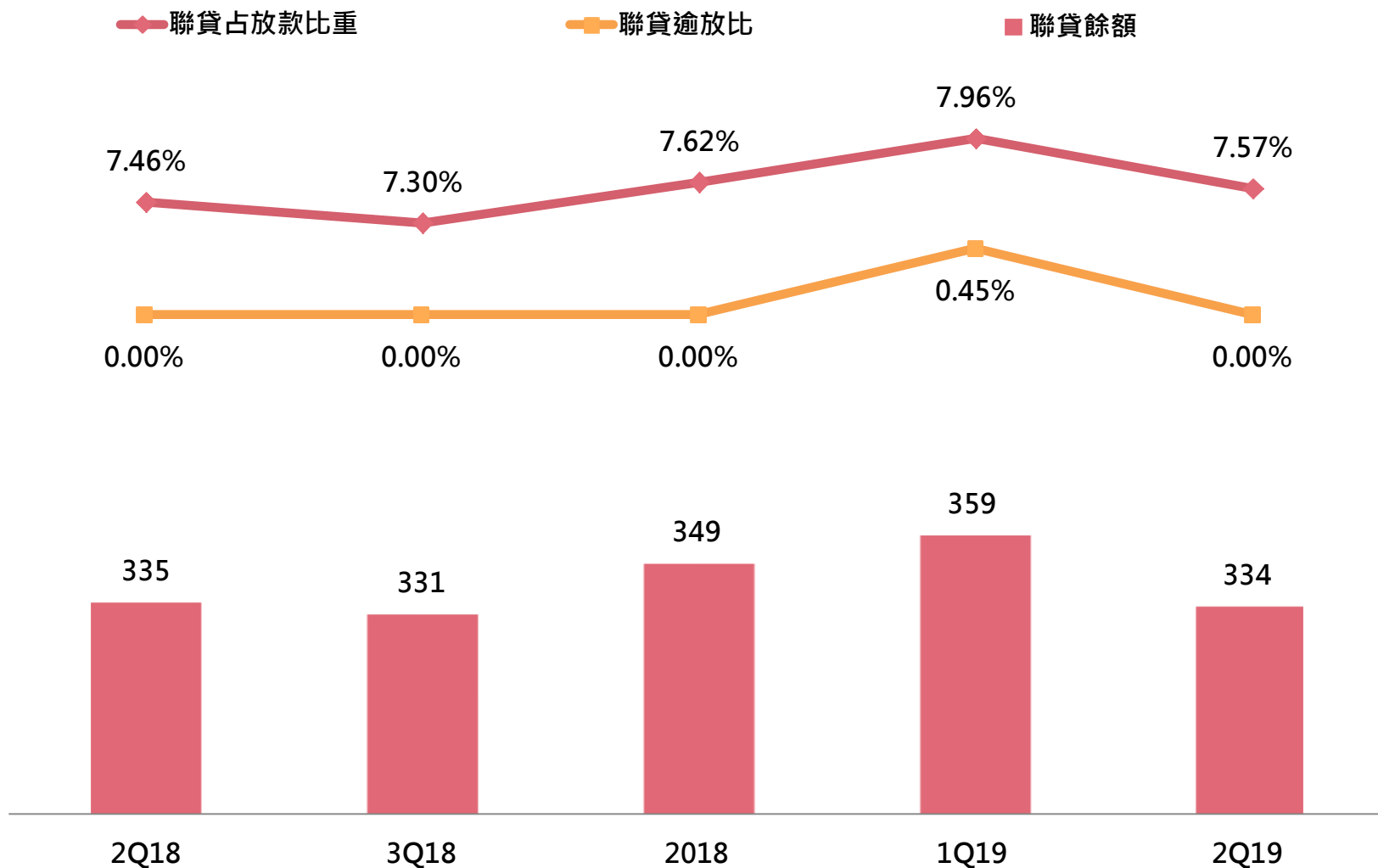
銀行放款組合

(新臺幣億元)



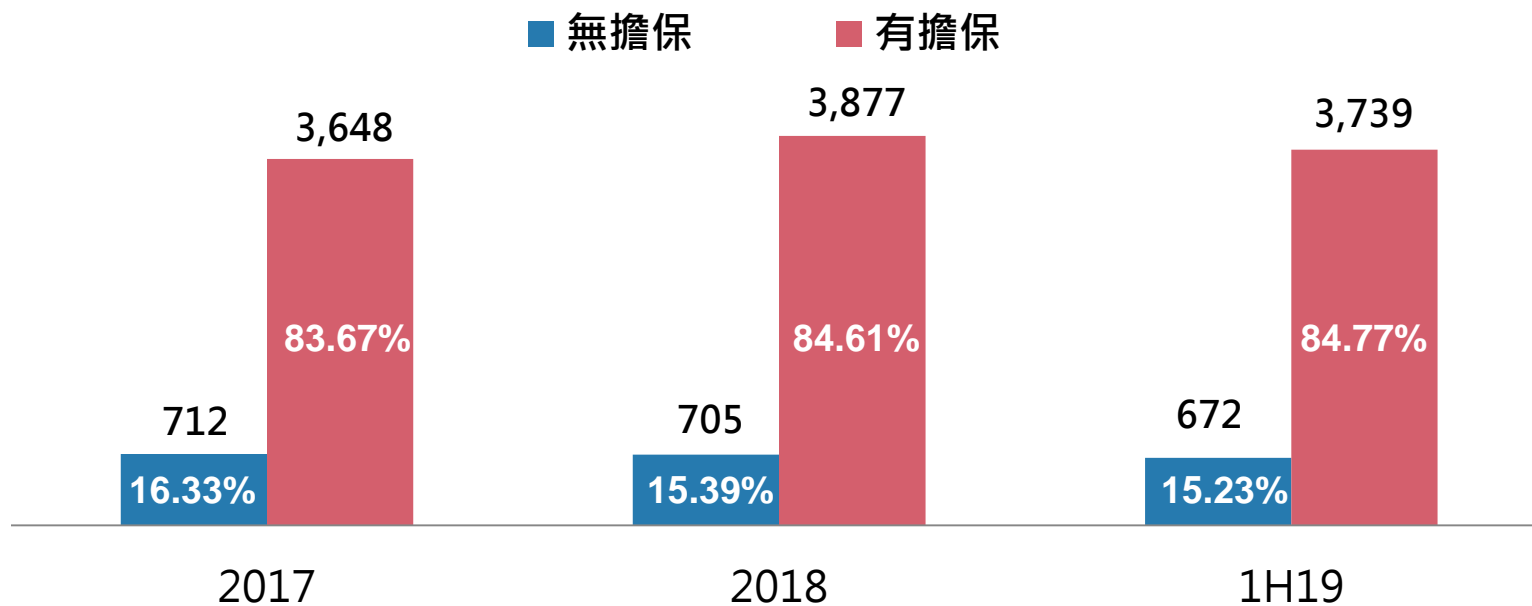
銀行聯貸承作情形

(新臺幣億元)



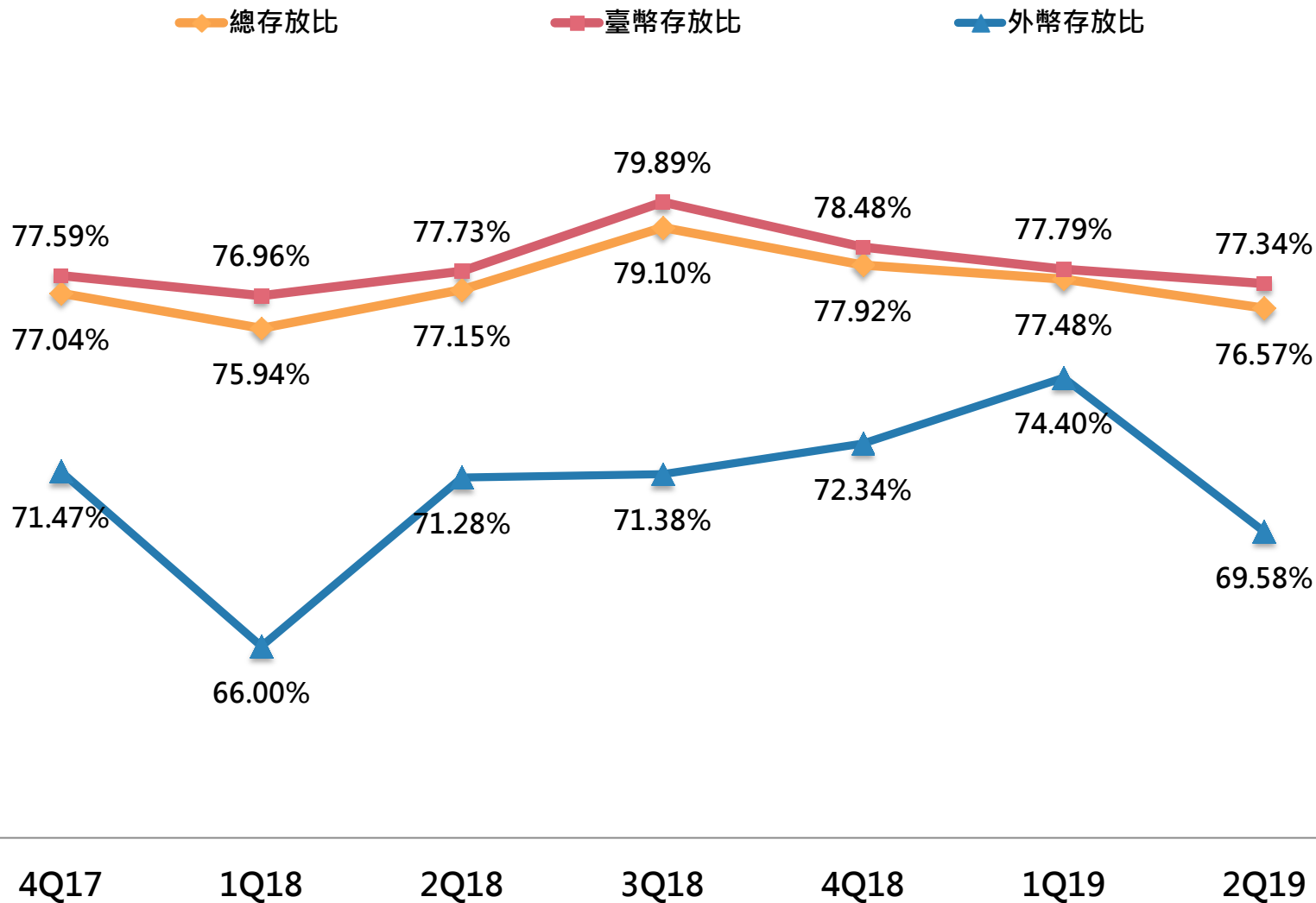
銀行放款擔保品別

(新臺幣億元)

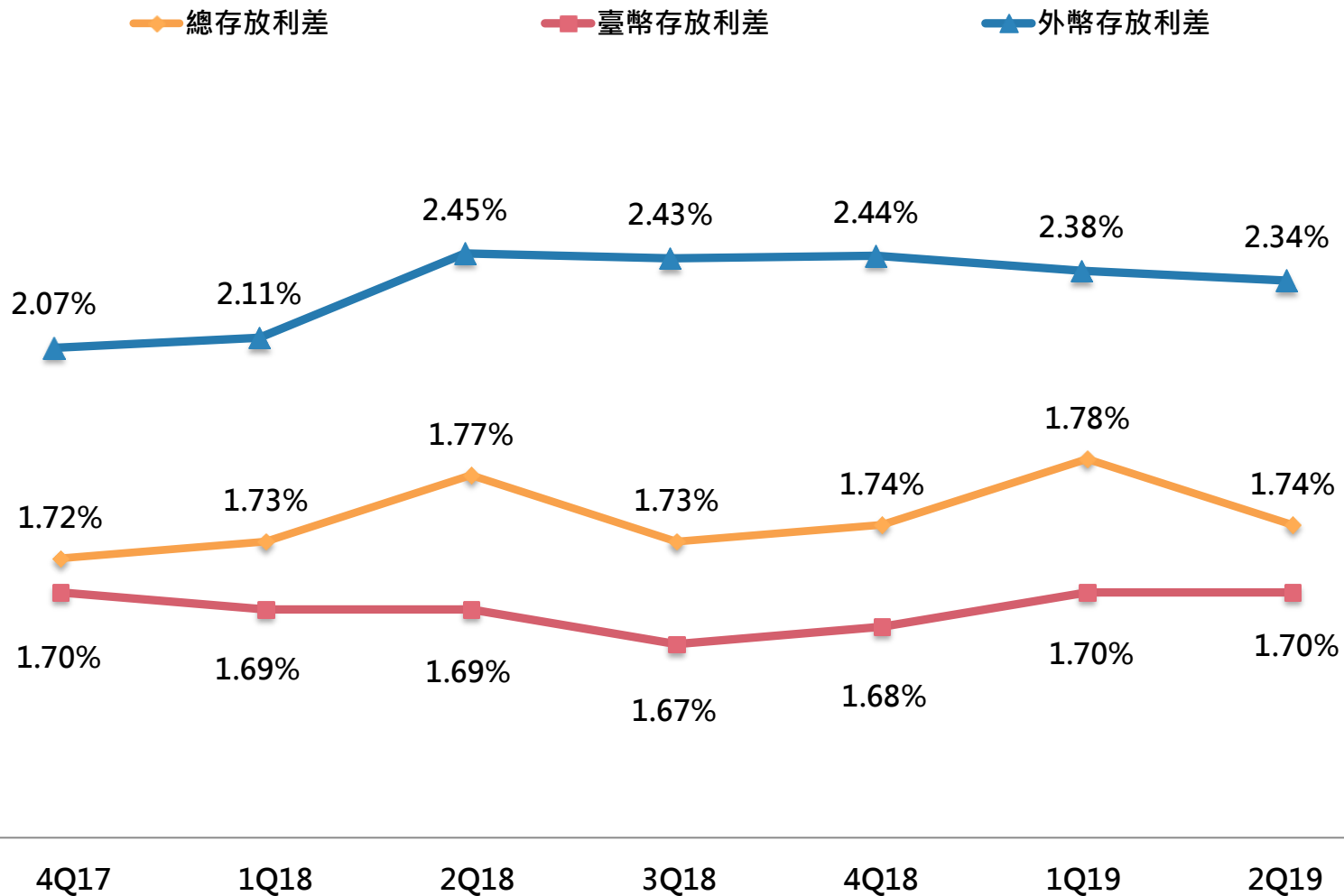


	2017	2018	1H19	HoH
無擔保	712	705	672	-4.68%
有擔保	3,648	3,877	3,739	-3.56%
不動產擔保	3,321	3,536	3,428	-3.05%
保證函擔保	170	164	158	-3.66%
其他	157	177	153	-13.56%
合計	4,360	4,582	4,411	-3.73%

銀行存放比



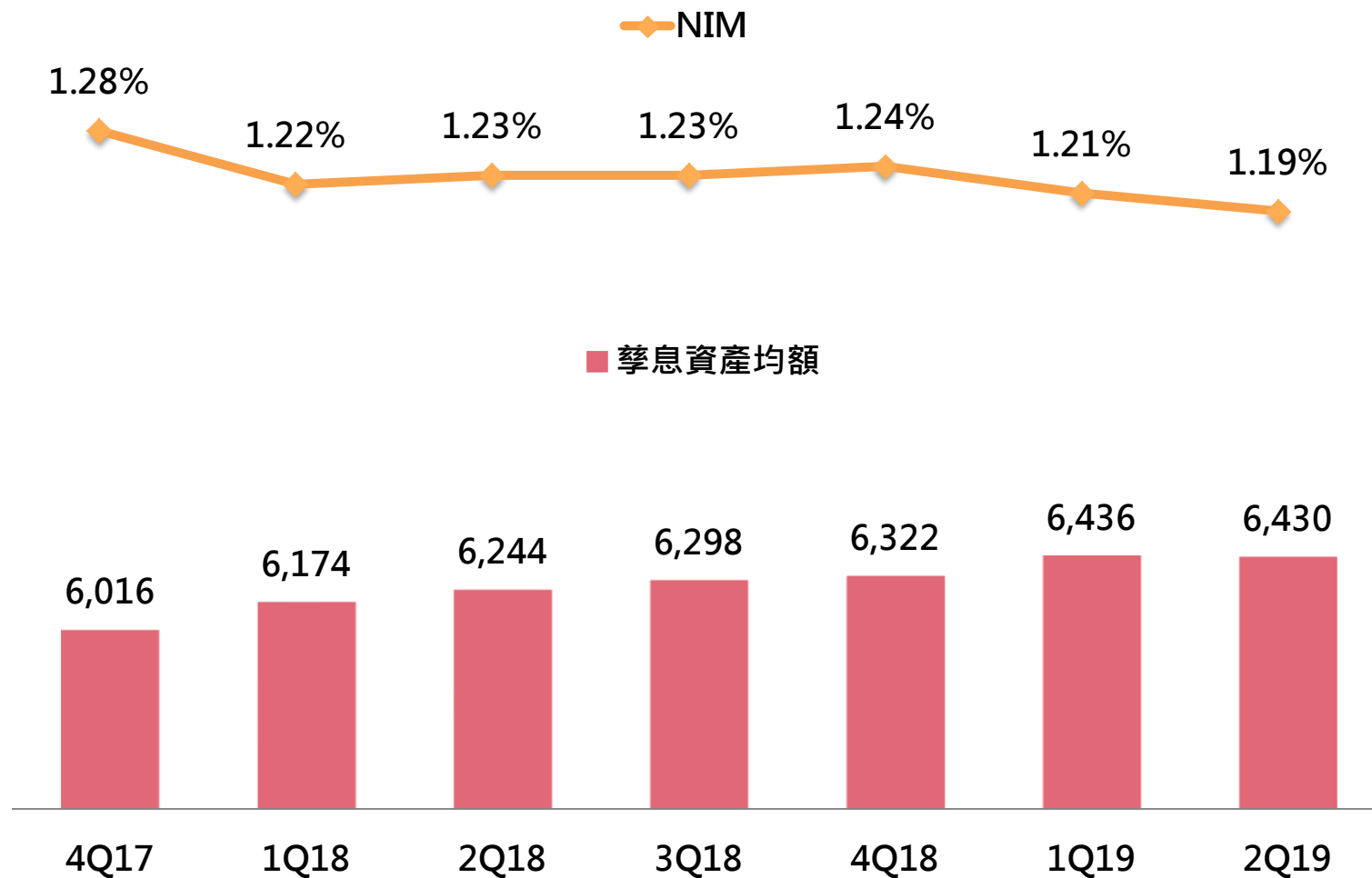
銀行存放利差



銀行淨利息收益率

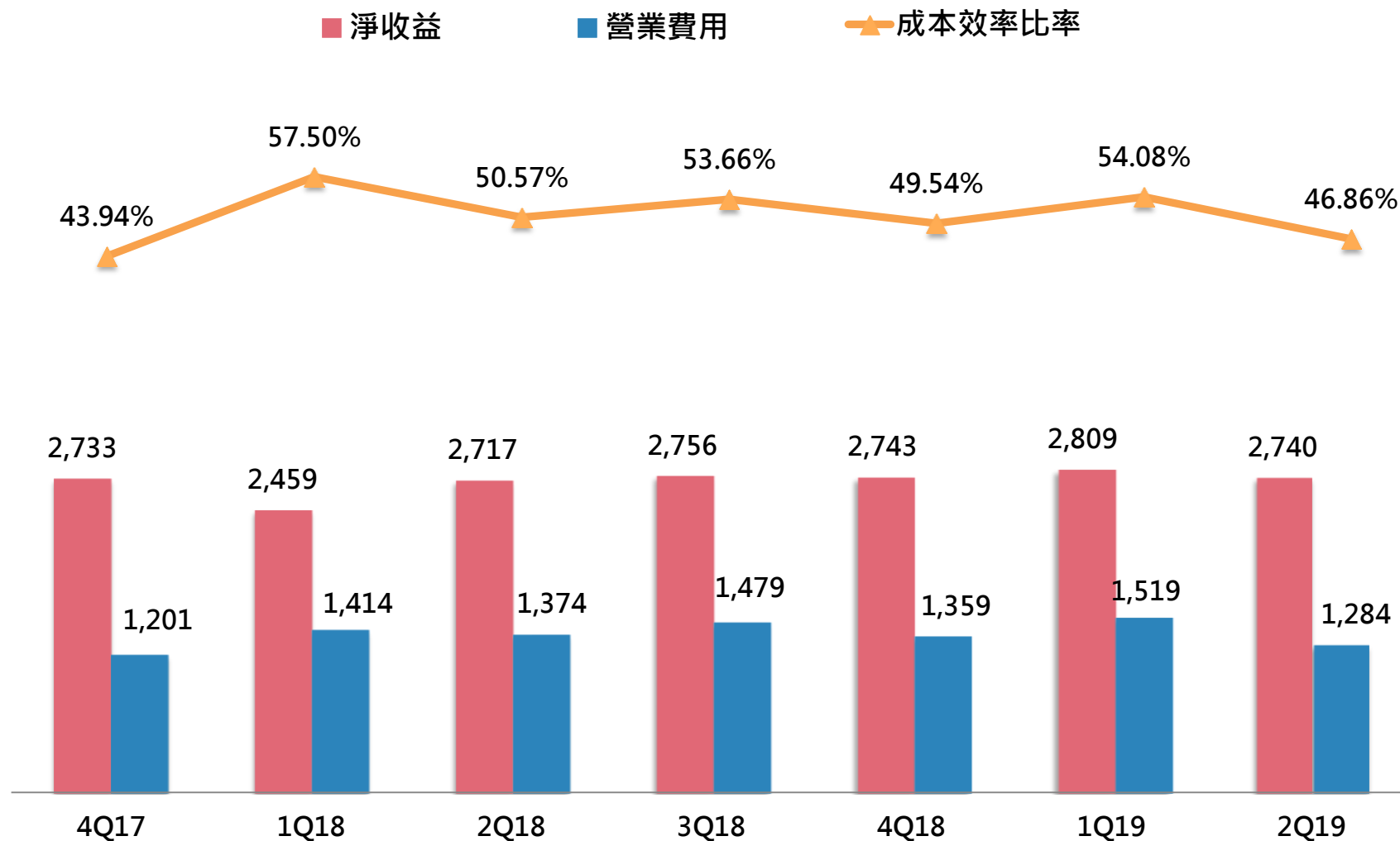
(新臺幣億元)

NIM及孳息資產均額



營業費用佔淨收益占比

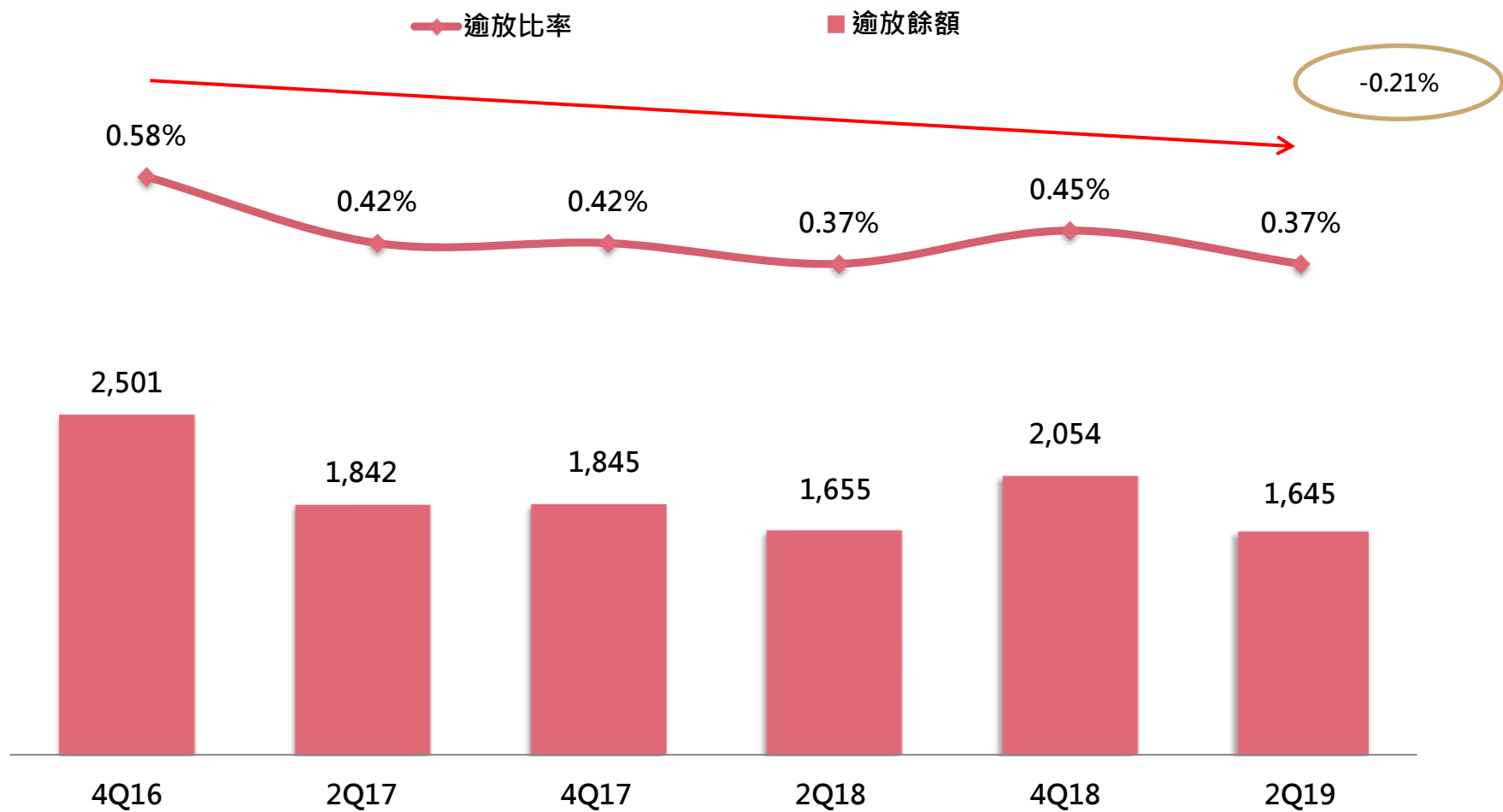
(新臺幣佰萬元)



銀行資產品質

(新臺幣佰萬元)

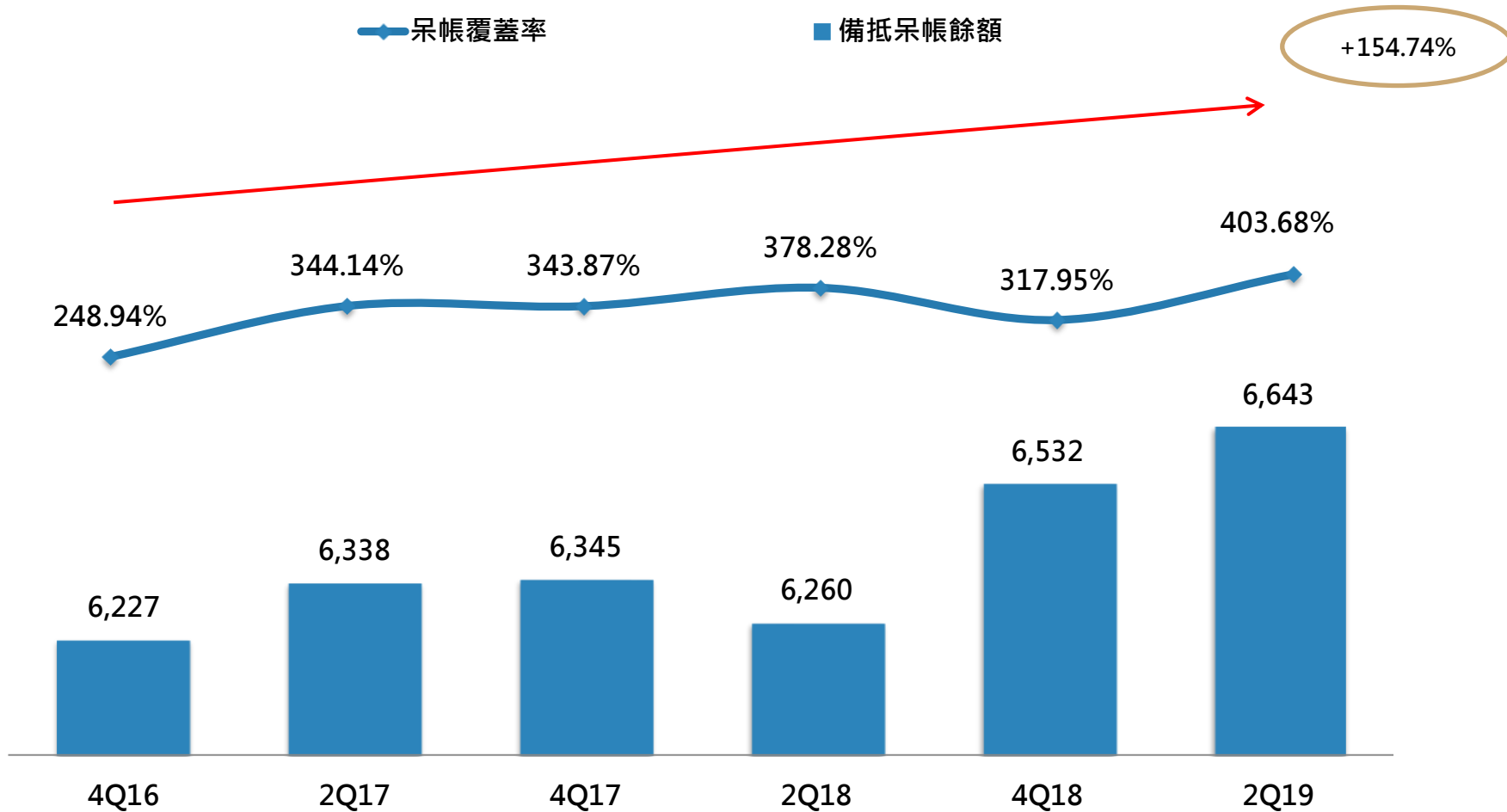
逾放比率及逾放餘額



銀行資產品質

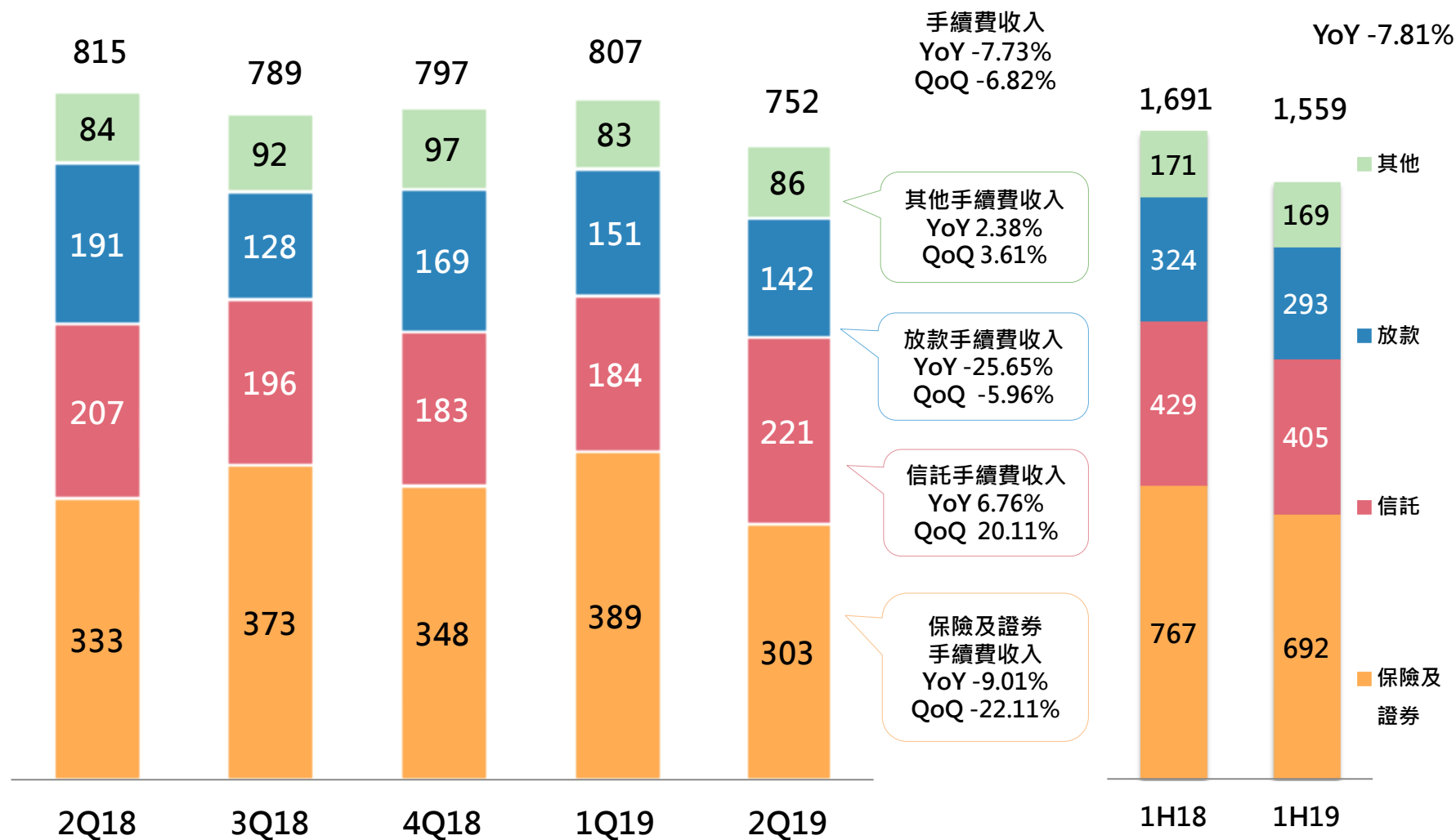
(新臺幣佰萬元)

呆帳覆蓋率及備抵呆帳餘額



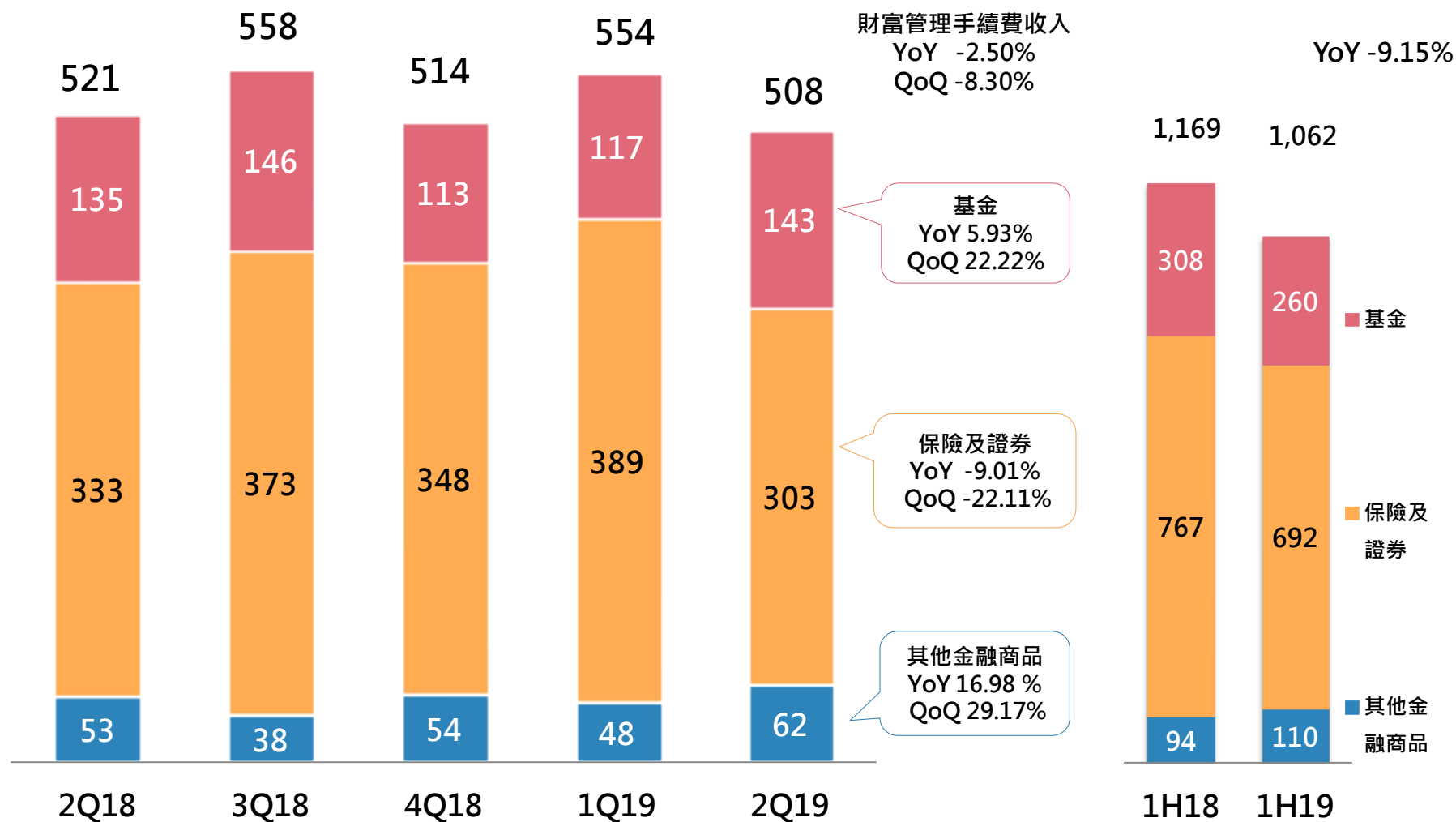
手續費收入組合

(新臺幣佰萬元)



財富管理手續費收入分佈

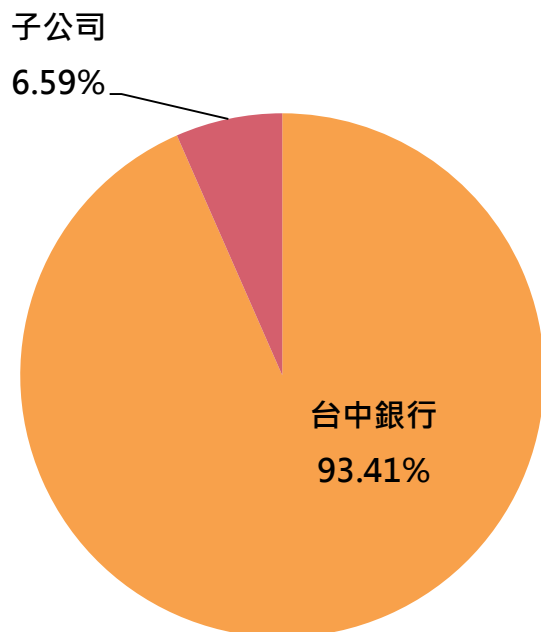
(新臺幣佰萬元)



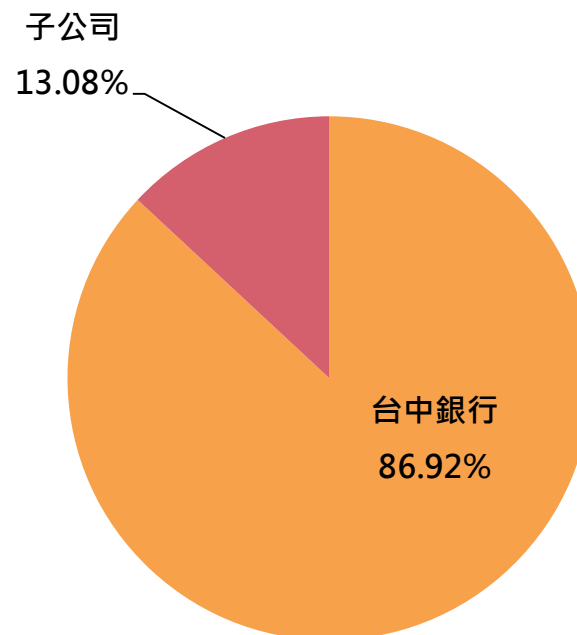
子公司收益佔比

(新臺幣佰萬元)

稅後淨利	1H18	1H19	HoH
台中銀行	1,784	1,831	2.63%
子公司	126	275	118.25%
合計	1,910	2,106	10.26%



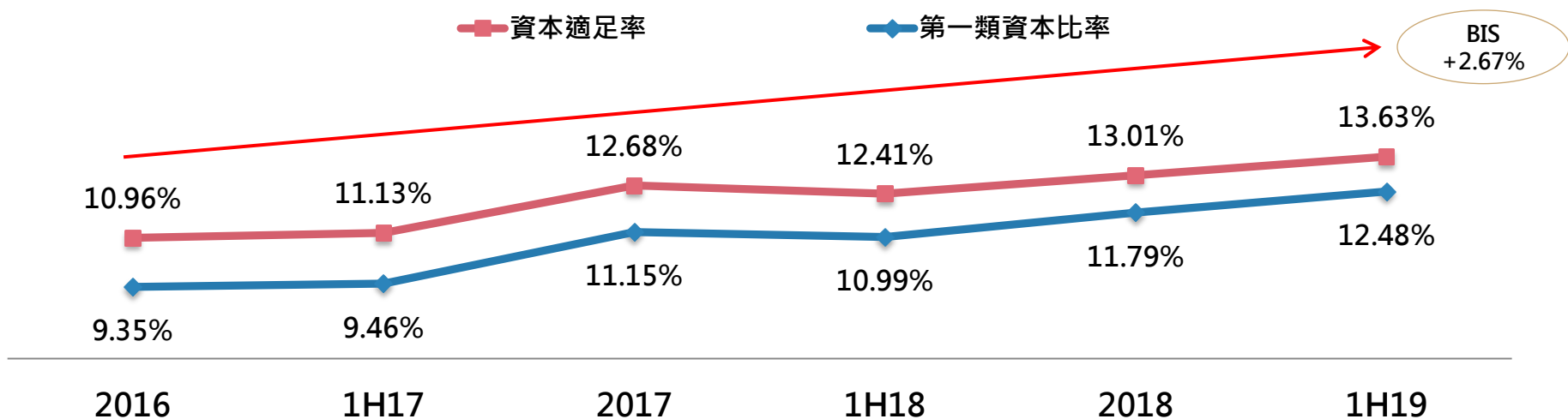
1H18獲利組合



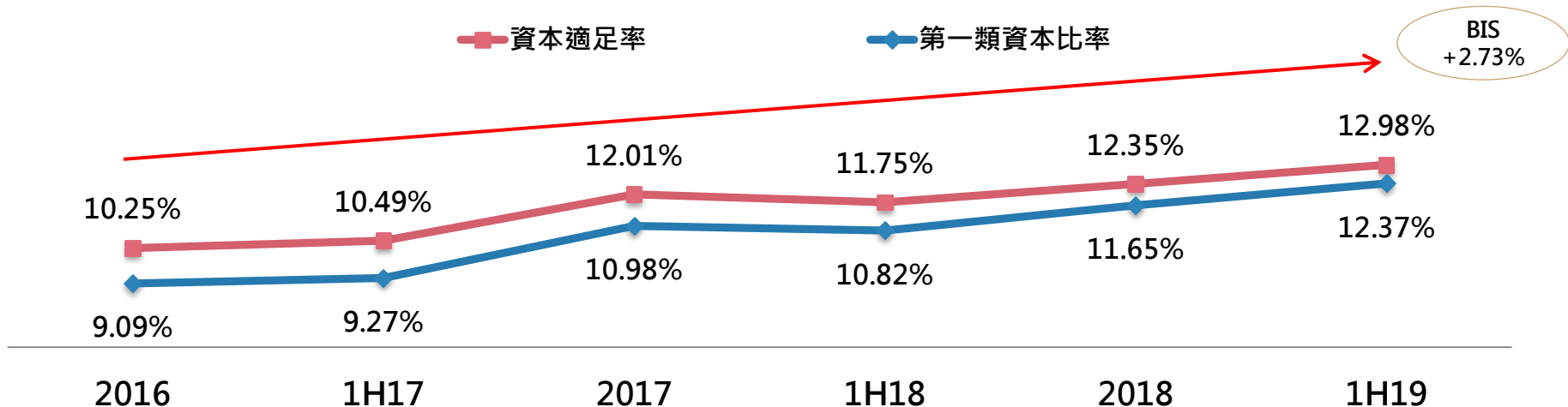
1H19獲利組合

資本適足性

合併



個體



目錄

- 營運摘要
- 營運概況
- 財務資訊
- 附錄

台中銀行簡明資產負債表(個體)

(新臺幣佰萬元)

	2016	2017	2018	1H19	HoH
資產					
現金及存放銀行同業	99,539	44,066	46,740	45,894	-1.81%
金融商品投資	77,450	158,984	163,891	171,735	4.79%
貼現及放款-淨額	423,901	429,656	451,729	434,509	-3.81%
應收款項-淨額	4,075	6,329	5,028	3,591	-28.58%
採用權益法之投資-淨額	4,498	4,735	5,225	5,237	0.23%
不動產及設備-淨額	9,372	9,296	9,368	9,371	0.03%
其他資產	3,714	3,424	2,178	3,010	38.20%
資產總計	622,549	656,490	684,159	673,347	-1.58%
負債					
存款及匯款	541,243	567,256	589,243	576,043	-2.24%
其他負債	39,924	45,832	47,092	47,991	1.91%
負債總計	581,167	613,088	636,335	624,034	-1.93%
權益總計	41,382	43,402	47,824	49,313	3.11%
負債及權益總計	622,549	656,490	684,159	673,347	-1.58%

台中銀行簡明綜合損益表(個體)

(新臺幣佰萬元)

	2016	2017	2018	1H18	1H19	HoH
利息淨收益	7,499	7,823	7,991	3,898	3,964	1.69%
手續費淨收益	1,294	1,554	1,793	938	902	-3.84%
其他淨收益	985	971	891	341	683	100.29%
淨收益合計	9,778	10,348	10,675	5,177	5,549	7.19%
營業費用	(5,005)	(5,131)	(5,626)	(2,788)	(2,803)	0.54%
提存前盈餘	4,773	5,217	5,049	2,389	2,746	14.94%
呆帳費用	(690)	(947)	(411)	(234)	(296)	26.50%
繼續營業單位稅前淨利	4,083	4,270	4,638	2,155	2,450	13.69%
所得稅費用	(568)	(637)	(630)	(245)	(344)	40.41%
本年度稅後淨利	3,515	3,633	4,008	1,910	2,106	10.26%
其他綜合損益	(487)	168	34	110	371	237.27%
本年度綜合損益總額	3,028	3,801	4,042	2,020	2,477	22.62%

台中銀行簡明資產負債表(合併)

(新臺幣佰萬元)

	2016	2017	2018	1H19	HoH
資產					
現金及存放銀行同業	100,323	45,123	47,644	46,960	-1.44%
金融商品投資	77,742	159,651	165,027	172,719	4.66%
貼現及放款-淨額	425,166	430,858	452,595	435,604	-3.75%
應收款項-淨額	9,802	13,658	12,781	11,939	-6.59%
採用權益法之投資-淨額	131	128	153	154	0.65%
不動產及設備-淨額	9,437	9,388	9,447	9,439	-0.08%
其他資產	4,502	4,218	3,185	4,234	32.94%
資產總計	627,103	663,024	690,832	681,049	-1.42%
負債					
存款及匯款	539,809	566,095	587,968	574,767	-2.25%
其他負債	45,912	53,527	55,040	56,969	3.50%
負債總計	585,721	619,622	643,008	631,736	-1.75%
權益總計	41,382	43,402	47,824	49,313	3.11%
負債及權益總計	627,103	663,024	690,832	681,049	-1.42%

台中銀行簡明綜合損益表(合併)

(新臺幣佰萬元)

	2016	2017	2018	1H18	1H19	HoH
利息淨收益	7,787	8,186	8,434	4,100	4,171	1.73%
手續費淨收益	2,272	2,449	2,846	1,347	1,430	6.16%
其他淨收益	734	760	409	213	468	119.72%
淨收益合計	10,793	11,395	11,689	5,660	6,069	7.23%
營業費用	(5,848)	(5,915)	(6,457)	(3,208)	(3,191)	-0.53%
提存前盈餘	4,945	5,480	5,232	2,452	2,878	17.37%
呆帳費用	(801)	(1,125)	(472)	(267)	(365)	36.70%
繼續營業單位稅前淨利	4,144	4,355	4,760	2,185	2,513	15.01%
所得稅費用	(629)	(722)	(752)	(275)	(407)	48.00%
本年度稅後淨利	3,515	3,633	4,008	1,910	2,106	10.26%
其他綜合損益	(487)	168	34	110	371	237.27%
本年度綜合損益總額	3,028	3,801	4,042	2,020	2,477	22.62%

目錄

- 營運摘要
- 營運概況
- 財務資訊
- 附錄

2019 年 信用評等



夢想的重量 陪你一起扛

Fitch Ratings	長期	短期	展望
國內評等	A- (twn)	F1 (twn)	穩定
國際評等	BB+	B	穩定
個別實力評等		bb+	
支援評等		4	



深耕台灣 布局東南亞

83家 分行

2019年4月燕巢分行開業

- **大台北：12家分行**
(台北及新北，不含OBU分行)
- **桃竹苗：11家分行**
- **中台灣：49家分行**
(台中、彰化及南投)
- **南台灣：10家分行**
(雲林、嘉義、台南及高雄)
- **海外分行：馬來西亞**



 **台中銀行** 夢想的重量 陪你一起扛



我們的 喜悅與榮耀



夢想的重量 陪你一起扛

- ★ 榮獲財團法人海外信用保證基金「107年度新南向國家融資金額成長優等獎」。
- ★ 榮獲2019財訊財富管理大獎-「最佳數位金融」及「最佳公益推動」之獎項。
- ★ 榮獲2019年<卓越銀行評比民意調查>「最佳企業社會責任獎」及「最佳客戶推薦獎」。
- ★ 榮獲第3屆2019台北金鵬微電影展「網路人氣獎」及「最佳拍攝創意」雙項大獎。



2019 下半年 策略展望



夢想的重量 陪你一起扛

- 落實金融治理、強化法令遵循
- 營運穩健成長、優化資產品質
- 深化客戶經營、擴大客群來源
- 開拓國際金融版圖、強化外匯競爭優勢
- 精進數位金融、優化客戶體驗



Thanks for your listening!



 台中銀行 夢想的重量 陪你一起扛

